



MIETKATALOG

2024 / 2025



FEUERSCHUTZ - ARBEITSSCHUTZ
Jürgen Wieling GmbH
VERMIETUNG VON ARBEITSBÜHNEN

**VERMIETUNG VON ARBEITSBÜHNEN, STAPLERN,
KRANE, MASCHINEN, U.V.M.**

www.arbeitsbuehnenvermietung-wieling.de
www.wieling.de

Jürgen Wieling GmbH- unser Erfolgskonzept

Die Jürgen Wieling GmbH bedient Groß- und Kleinkunden zu einem wettbewerbsfähigen Preis-Leistungs-Verhältnis – und das schnell und zuverlässig. Wir stehen unseren Kunden als Berater und individueller Problemlöser zur Verfügung. Dabei stehen die Qualität unserer Dienstleistungen und die Verlässlichkeit unserer Produkte im Vordergrund. Die Zufriedenheit unserer Kunden liegt uns am Herzen; wodurch wir uns eine langfristige Zusammenarbeit erhoffen.

Entwicklung des Unternehmens im Überblick

1988	Gründung des Unternehmens durch Alfred Wieling im Geschäftsbereich Feuerschutz
1995	Erweiterung des Tätigkeitsbereichs um Arbeitsschutz
1995	Übernahme des Unternehmens durch Jürgen Wieling
1998	Gründung des dritten Betriebszweiges Vermietung von Arbeitsbühnen
2008	Umzug des Unternehmens im b+f-center in Ochtrup-Langenhorst (Hauptstraße 66)
2009	Erweiterung des Betriebszweiges Vermietung um Baumaschinen und Kleingeräte
2011	Umfirmierung zur Jürgen Wieling GmbH Erweiterung des Betriebsgeländes um ca. 1000 m ²
2013	25-jähriges Firmenjubiläum
2018	30-jähriges Firmenjubiläum
2023	35-jähriges Firmenjubiläum

	Seiten
Unternehmen:	2
Bereich Vermietung:	4
Scherenarbeitsbühnen:	5 – 15
Senkrechtlifte:	16 – 17
Materiallift:	18
Teleskopbühne mit Korbarm:	19 – 20
Elektro Gelenk-Teleskop-Arbeitsbühnen:	21 – 26
DieselTeleskop-Arbeitsbühnen:	27 – 30
Service,Transport und Sicherheit:	31
Anhänger Arbeitsbühne:	32
Ketten-Arbeitsbühne:	33 – 34
Ketten-Teleskop-Arbeitsbühne:	35 – 36
LKW Arbeitsbühnen:	37 – 43
Teleskopstapler:	44 – 50
Anhängerkrane:	51 – 52
Glassauger:	53 – 54
Baumaschinen:	55 – 65
Gabelstapler:	66
Schulungen:	68-73
ServiceTransport Sicherheit:	74
Weitere Bereiche:	75

Impressum:

Herausgeber: Jürgen Wieling GmbH

Texte und Zahlen: Die Firma Jürgen Wieling GmbH verwendet die erforderliche Sorgfalt, um die Informationen des Produktkatalogs aktuell und korrekt widerzugeben. Dennoch kann nicht ausgeschlossen werden, dass Irrtümer auftreten oder Informationen unrichtig wiedergegeben werden. Leser sollten aus diesem Grund die Richtigkeit und Vollständigkeit der Informationen nicht annehmen, sondern direkt mit Jürgen Wieling GmbH in Kontakt treten und die Angaben prüfen lassen.

Dienstleistungsbereich Vermietung

- Vorteile der Mietung:**
- Schonen der eigenen Liquidität
 - Flexibilität des Unternehmens
 - Zugriff auf eine große Produktpalette für individuell wechselnde Projekte
 - Zeitersparnis
 - Ersparnisse bei Transportkosten durch europaweite Präsenz
 - Keine Wartungskosten
 - Keine UVV-Prüfungen
-
- Sicherheit:**
- Sicherheitshinweise stehen an jedem Mietgerät
 - Ausführliche Einweisung für jedes Gerät
 - Schulungsangebote
-
- Transport:**
- Anlieferung und Abholung der Geräte zu fest vereinbarten Transportpauschalen
 - Ersparnisse bei Transportkosten durch europaweite Präsenz (Vermietpartner)
-
- Mietbedingung:**
- Abrechnung: je Arbeitstag, 5-Tage Woche
 - Samstag und Sonntag auch möglich, nach Absprache
 - Abrechnung Kraftstoff: nach Verbrauch und Tagespreis
 - Es gelten ausschließlich unsere Geschäfts- und Mietbedingungen, die wir gerne auf Anfrage zusenden oder über www.wieling.de abrufbar sind
-
- Besonderes:** Stetige Erweiterung unseres Maschinenparks, ganz nach Bedarf unserer Kundschaft und nach technischer Erneuerung
-
- Service:** **Falls Sie benötigte Maschinen oder Geräte in diesem Katalog nicht finden, rufen Sie uns gerne an.**

Batteriebetrieben für den Inneneinsatz

Antrieb:	24 V (automatisches 25-A-Batterieladegerät)
Steuerung:	Proportionalsteuerung für Hub- und Fahrfunktion (ergonomische Joystick-Steuerung)
Extras:	<ul style="list-style-type: none"> • Geländer einklappbar auf Höhe 1,36 m (GS-1930) oder 1,75 m (GS-1932) • Ausschiebbare Plattform • Weißbereifung, kein Abrieb

	GS-1930	GS-1932
Arbeitshöhe:	bis 7,90 m	bis 7,90 m
Plattformhöhe:	bis 5,90	bis 5,90 m
Seitliche Reichweite:	bis 1,00 m	bis 1,00 m
Bühnenantrieb:	Batterie	Batterie
Länge:	1,83 m	1,83 m
Breite:	0,76 m	0,81 m
Durchfahrtshöhe:	1,36 m	1,75 m
Korblast:	max. 227 kg	max. 227 kg
Eigengewicht:	1.498 kg	1.503 kg



Transport:

Falls Sie keine Möglichkeit zum Transport der Geräte haben, übernehmen wir gerne die Anlieferung und Abholung. Fragen Sie nach unseren Transportpauschalen!

Rufen Sie uns gerne an: **02553 / 97 37 267**, weitere Infos unter: www.arbeitsbuehnenvermietung-wieling.de

Batteriebetrieben für den Inneneinsatz

- Antrieb:** 24 V (automatisches 25-A-Batterieladegerät)
- Steuerung:** Proportionalsteuerung für Hub- und Fahrfunktion
(ergonomische Joystick-Steuerung)
- Extras:**
- Geländer einklappbar auf Höhe 1,68 m (GS-2646) oder 1,91 m (GS-2632)
 - Ausschiebbare Plattform
 - Weißbereifung, kein Abrieb

	GS-2646	GS-2632
Arbeitshöhe:	bis 9,92 m	bis 9,92 m
Plattformhöhe:	bis 7,92 m	bis 7,92 m
Seitliche Reichweite:	bis 1,00 m	bis 1,00 m
Bühnenantrieb:	Batterie	Batterie
Länge:	2,41 m	2,44 m
Breite:	1,17 m	0,81 m
Durchfahrthöhe:	1,86 m	1,91 m
Korblast:	max. 454 kg	max. 227 kg
Eigengewicht:	2.447 kg	1.956 kg



Preise auf Anfrage

Batteriebetrieben für den Inneneinsatz

- Antrieb:** 24 V (automatisches 25-A-Batterieladegerät)
- Steuerung:** Proportionalsteuerung für Hub- und Fahrfunktion (ergonomische Joystick-Steuerung)
- Extras:**
- Geländer einklappbar auf Höhe 1,80 m
 - Ausschiebbare Plattform
 - Weißbereifung, kein Abrieb

	GS-3246
Arbeitshöhe:	bis 11,75 m
Plattformhöhe:	bis 9,75 m
Seitliche Reichweite:	bis 1,00 m
Bühnenantrieb:	Batterie
Länge:	3,31 m
Breite:	1,17 m
Durchfahrtshöhe:	1,80 m
Korblast:	max. 318 kg
Eigengewicht:	2.812 kg



Preise auf Anfrage

Batteriebetrieben für den Inneneinsatz

Antrieb: 24 V (automatisches 25-A-Batterieladegerät)

Steuerung: Proportionalsteuerung für Hub- und Fahrfunktion
(ergonomische Joystick-Steuerung)

- Extras:
- Geländer einklappbar auf Höhe 1,80 m
 - Ausschiebbare Plattform
 - Weißbereifung, kein Abrieb



GS-4047

Arbeitshöhe: **bis 13,75 m**

Plattformhöhe: bis 11,75 m

Seitliche Reichweite: bis 1,00 m

Bühnenantrieb: Batterie

Länge: 2,44 m

Breite: 1,20 m

Durchfahrthöhe: 1,95 m

Korblast: max. 350 kg

Eigengewicht: 3.221 kg

Preise auf Anfrage

Transport:

Falls Sie keine Möglichkeit zum Transport der Geräte haben, übernehmen wir gerne die Anlieferung und Abholung. Fragen Sie nach unseren Transportpauschalen!

Batteriebetrieben für den Innen/Außeneinsatz, mit Stützen

- Antrieb:** 24 V (automatisches 25-A-Batterieladegerät)
- Steuerung:** Proportionalsteuerung für Hub- und Fahrfunktion (ergonomische Joystick-Steuerung)
- Extras:**
- Geländer einklappbar auf 2,11 m Höhe
 - Ausschiebbare Plattform
 - Weißbereifung, kein Abrieb
 - Geländegängig, mit Stützen



Sinoboom 4069 RT

Arbeitshöhe:	bis 14,20 m
Plattformhöhe:	bis 12,20m
Seitliche Reichweite:	bis 1,50 m
Bühnenantrieb:	Batterie
Länge:	3,19 m
Breite:	1,77 m
Durchfahrtshöhe:	2,75 m
Korblast:	max. 365 kg
Eigengewicht:	5.580 kg



Preise auf Anfrage

Batteriebetrieben für den Inneneinsatz

- Antrieb:** 24 V (automatisches 25-A-Batterieladegerät)
- Steuerung:** Proportionalsteuerung für Hub- und Fahrfunktion
(ergonomische Joystick-Steuerung)
- Extras:**
- Geländer einklappbar auf Höhe 1,97 m
 - Ausschiebbare Plattform
 - Weißbereifung, kein Abrieb

	GS-4655
Arbeitshöhe:	bis 15,95 m
Plattformhöhe:	bis 13,95 m
Seitliche Reichweite:	bis 1,22 m
Bühnenantrieb:	Batterie
Länge:	3,14 m
Breite:	1,40 m
Durchfahrtshöhe:	1,97 m
Korblast:	max. 350 kg
Eigengewicht:	3.700 kg

Preise auf Anfrage



10 m Elektro-Diesel-Scherenbühne, Raupe, geländefähig

Antrieb:	Diesel / Elektro
Steuerung:	Hydraulische Steuerung
Extras:	<ul style="list-style-type: none"> • Geländer einklappbar auf 2,09 m Höhe • Ausschiebbare Plattform • Weiße Gummikette, kein Abrieb



	Bibi 1090-BL
Arbeitshöhe:	bis 15,95 m
Plattformhöhe:	bis 8,00 m
Seitliche Reichweite:	bis 1,70 m
Bühnenantrieb:	Diesel / Elektro
Länge:	2,28 m
Breite:	1,30 m
Durchfahrthöhe:	2,09 m
Korblast:	max. 300 kg
Eigengewicht:	2.850kg

Preise auf Anfrage

10 m Diesel – Allrad – Scherenbühne, mit Stützen, geländefähig

- Antrieb: Dieselmotor
- Steuerung: Proportionalsteuerung für Hub- und Fahrfunktion
(ergonomische Joystick-Steuerung)
- Extras:
- Ausschiebbare Plattform
 - Steigfähigkeit 35%

GS 2668 RT

Arbeitshöhe:	bis 9,92 m
Plattformhöhe:	bis 7,92 m
Seitliche Reichweite:	bis 1,24 m
Bühnenantrieb:	Diesel
Länge:	3,28 m
Breite:	1,73 m
Durchfahrtshöhe:	1,92 m
Korblast:	max. 567 kg
Eigengewicht:	3.072 kg



Preise auf Anfrage

12 m Diesel – Allrad – Scherenbühne, mit Stützen, geländefähig

Antrieb: Dieselmotor

Steuerung: Proportionalsteuerung für Hub- und Fahrfunktion
(ergonomische Joystick-Steuerung)

Extras:

- Ausschiebbare Plattform
- Steigfähigkeit 30%



GS 3268 RT

Arbeitshöhe: **bis 11,75 m**

Plattformhöhe: bis 9,75 m

Seitliche Reichweite: bis 1,43 m

Bühnenantrieb: Diesel

Länge: 3,28 m

Breite: 1,73 m

Durchfahrthöhe: 1,92 m

Korblast: max. 454 kg

Eigengewicht: 3.762 kg

Preise auf Anfrage

Transport:

Falls Sie keine Möglichkeit zum Transport der Geräte haben, übernehmen wir gerne die Anlieferung und Abholung. Fragen Sie nach unseren Transportpauschalen!

Rufen Sie uns gerne an: **02553 / 97 37 267**, weitere Infos unter: **www.arbeitsbuehnenvermietung-wieling.de**

15,11 m Diesel – Allrad – Scherenbühne, mit Stützen, geländefähig

Antrieb: Dieselmotor

Steuerung: Proportionalsteuerung für Hub- und Fahrfunktion
(ergonomische Joystick-Steuerung)

- Extras:
- Beidseitig ausschiebare Plattform auf 7,38 m
 - Steigfähigkeit 50%

GS 4390 RT

Arbeitshöhe: **bis 15,11 m**

Plattformhöhe: bis 13,11 m

Seitliche Reichweite: bis 1,52 m

Bühnenantrieb: Diesel

Länge: 4,88 m

Breite: 2,29 m

Durchfahrthöhe: 2,25 m

Korblast: max. 680 kg

Eigengewicht: 5.862 kg

Preise auf Anfrage



18,15 m Diesel – Allrad – Scherenbühne, mit Stützen, geländefähig

Antrieb: Dieselmotor

Steuerung: Proportionalsteuerung für Hub- und Fahrfunktion
(ergonomische Joystick-Steuerung)

- Extras:
- Beidseitig ausschiebbare Plattform auf 7,38 m
 - Steigfähigkeit 40%



GS 5390 RT

Arbeitshöhe: **bis 18,15 m**

Plattformhöhe: bis 16,15 m

Seitliche Reichweite: bis 1,52 m

Bühnenantrieb: Diesel

Länge: 4,88 m

Breite: 2,29 m

Durchfahrtshöhe: 2,47 m

Korblast: max. 680 kg

Eigengewicht: 7.639 kg

Preise auf Anfrage

Transport:

Falls Sie keine Möglichkeit zum Transport der Geräte haben, übernehmen wir gerne die Anlieferung und Abholung. Fragen Sie nach unseren Transportpauschalen!

Rufen Sie uns gerne an: **02553 / 97 37 267**, weitere Infos unter: **www.arbeitsbuehnenvermietung-wieling.de**

Ein – Mann – Personenlift

Antrieb: 220 V (automatisches 25-A-Batterieladegerät)

Steuerung: Zweihandbedienung, Fußbedienung



ALP 1100

Arbeitshöhe: **10,85 m**

Plattformhöhe: bis 8,85 m

Bühnenantrieb: 220 V

Arbeitsbreite: 1,78 m

Länge: 1,44 m

Breite: 0,77 m

Höhe: 1,98 m

Korblast: max. 140 kg

Eigengewicht: 330 kg

Preise auf Anfrage

Transport:

Falls Sie keine Möglichkeit zum Transport der Geräte haben, übernehmen wir gerne die Anlieferung und Abholung. Fragen Sie nach unseren Transportpauschalen!

Ein – Mann – Senkrechtlift

- Antrieb:** 24 V (automatisches 25-A-Batterieladegerät)
- Steuerung:** Proportionalsteuerung für Hub- und Fahrfunktion (ergonomische Joystick-Steuerung)
- Extras:**
- Ausschiebbare Plattform
 - Weißbereifung, kein Abrieb

GR-15

Arbeitshöhe:	bis 6,47 m
Plattformhöhe:	bis 4,47 m
Bühnenantrieb:	Batterie
Länge:	1,35 m
Breite:	0,75 m
Höhe:	1,57 m
Korblast:	max. 227 kg
Eigengewicht:	994 kg

GR-20

Arbeitshöhe:	bis 8,02 m
Plattformhöhe:	bis 6,02 m
Bühnenantrieb:	Batterie
Länge:	1,35 m
Breite:	0,80 m
Höhe:	1,98 m
Korblast:	max. 159 kg
Eigengewicht:	1.112 kg



Genie Materiallift

	SLC 24
Länge (eingefahren):	0,86 m
Länge (betriebsbereit):	2,06 m
Breite:	0,08 m
Breite (mit Stützen):	1,68 m
Höhe:	2,18 m
max. Hubhöhe:	7,32 m
36 cm Lastmittelpunkt:	295 kg
61 cm Lastmittelpunkt:	193 kg
107 cm Lastmittelpunkt:	73 kg
Eigengewicht:	157 kg



Preise auf Anfrage

Gabelstapler

	EFL 302
Antrieb:	Elektro
Nenntragfähigkeit:	3000 kg
Eigengewicht:	4080 kg
Transporthöhe:	2,28 m
Transportbreite:	1,23 m
Gesamtlänge:	3,78 m
Hubhöhe:	ca. 4,80 m
Besonderheiten:	Triplex Mast mit Vollfreihub



Preise auf Anfrage

Elektronische – Selbstfahrende –Teleskopbühne mit Korbarm

Antrieb: Batterie 24 V

Steuerung: Proportionalsteuerung für Hub- und Fahrfunktion
(ergonomische Joystick-Steuerung)

- Extras:
- Weißbereifung, kein Abrieb
 - Sehr schmal

Preise auf Anfrage



GR-26J

Arbeitshöhe: **bis 9,90 m**

Plattformhöhe: bis 7,90 m

Seitliche Reichweite: bis 2,65 m

Drehbereich 355 Grad

Bühnenantrieb: Batterie

Länge: 2,82 m

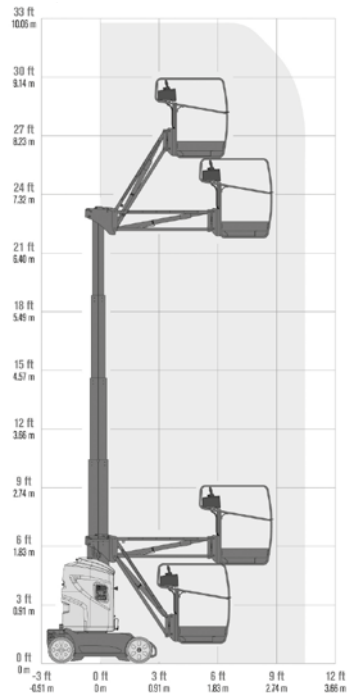
Breite: 0,99 m

Höhe: 1,99 m

Korblast: max. 200 kg

Eigengewicht: 2.650 kg

ARBEITSDIAGRAMM GR-26J



Batteriebetrieben für den Inneneinsatz

- Antrieb: Batterie 24 V
- Steuerung: Proportionalsteuerung für Hub- und Fahrfunktion
(ergonomische Joystick-Steuerung)
- Extras: • Weißbereifung, kein Abrieb

Preise auf Anfrage



ATN PIAF 12RE

Arbeitshöhe:	bis 11,83 m
Plattformhöhe:	bis 9,83 m
Seitliche Reichweite:	bis 5,10 m
Bühnenantrieb:	Batterie
Länge:	3,66 m
Breite:	1,20 m
Höhe:	1,98 m
Korblast:	max. 200 kg
Eigengewicht:	4.350 kg

ARBEITSDIAGRAMM ATN PIAF 2RE



Elektronische – Selbstfahrende – Gelenk – Teleskop – Arbeitsbühne

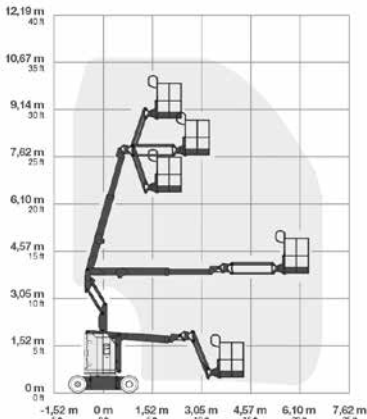
Antrieb: Batterie 48 V

Steuerung: Proportionalsteuerung für Hub- und Fahrfunktion (ergonomische Joystick-Steuerung)

- Extras:
- Hydraulisch drehbarer Arbeitskorb 144 Grad
 - Übergreifende Höhe: 3,86 m
 - Weißbereifung, kein Abrieb
 - Seitlich schwenkbarer Korbarm

Preise auf Anfrage

ARBEITSDIAGRAMM Z-30/20N RJ



Z-30/20N RJ

Arbeitshöhe: **bis 10,89 m**

Plattformhöhe: bis 8,89 m

Seitliche Reichweite: bis 6,25 m

Drehbereich: 355 Grad

Bühnenantrieb: Batterie

Länge: 5,31 m

Breite: 1,20 m

Höhe: 2,00 m

Korblast: max. 227 kg

Eigengewicht: 6.450 kg



Transport:

Falls Sie keine Möglichkeit zum Transport der Geräte haben, übernehmen wir gerne die Anlieferung und Abholung. Fragen Sie nach unseren Transportpauschalen!

Rufen Sie uns gerne an: **02553 / 97 37 267**, weitere Infos unter: www.arbeitsbuehnenvermietung-wieling.de

Elektronische – Selbstfahrende – Gelenk – Teleskop – Arbeitsbühne

Antrieb: Batterie 48 V

Steuerung: Proportionalsteuerung für Hub- und Fahrfunktion
(ergonomische Joystick-Steuerung)

- Extras:
- Hydraulisch drehbarer Arbeitskorb 180 Grad
 - Übergreifende Höhe: 4,65 m
 - Weißbereifung, kein Abrieb

Z-34 / 22N

Arbeitshöhe: **bis 12,52 m**

Plattformhöhe: bis 10,52 m

Seitliche Reichweite: bis 6,78 m

Drehbereich: 355 Grad

Bühnenantrieb: Batterie

Länge: 5,70 m

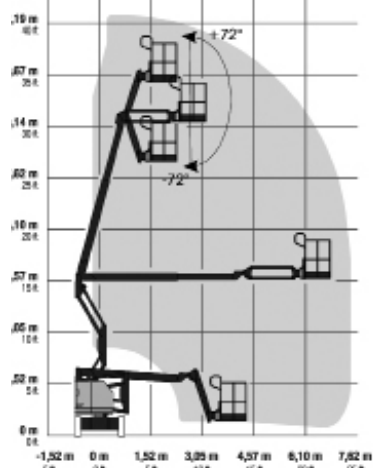
Breite: 1,47 m

Höhe: 2,00 m

Korblast: max. 227 kg

Eigengewicht: 5.171 kg

ARBEITSDIAGRAMM Z-34 / 22N



Preise auf Anfrage

Elektronische – Selbstfahrende – Gelenk –Teleskop – Arbeitsbühne


Preise auf Anfrage

Antrieb:	Batterie 48 V
Steuerung:	Proportionalsteuerung für Hub- und Fahrfunktion (ergonomische Joystick-Steuerung)
Extras:	<ul style="list-style-type: none"> • Weißbereifung, kein Abrieb • Übergreifende Höhe: 6,48 m • Seitlich schwenkbarer Korbarm

Z-40 / 23N RJ

Arbeitshöhe:	bis 14,32 m
Plattformhöhe:	bis 12,32 m
Seitliche Reichweite:	bis 6,91 m
Drehbereich:	355 Grad
Bühnenantrieb:	Batterie
Länge:	6,53 m
Breite:	1,50 m
Höhe:	1,98 m
Korblast:	max. 227 kg
Eigengewicht:	6.940 kg

Z*-40/23N RJ



Batteriebetrieben für den Inneneinsatz

Elektronische – Selbstfahrende – Gelenk –Teleskop – Arbeitsbühne

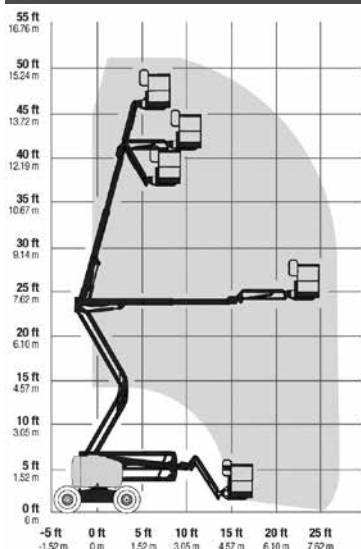
Preise auf Anfrage

Antrieb: Batterie 48 V

Steuerung: Proportionalsteuerung für Hub- und Fahrfunktion
(ergonomische Joystick-Steuerung)

- Extras:
- Hydraulischer drehbarer Arbeitskorb 160 Grad
 - Übergreifende Höhe: 7,06 m
 - Weißbereifung, kein Abrieb

ARBEITSDIAGRAMM Z-45 / 25J DC



Z-45 / 25J DC

Arbeitshöhe: **bis 15,90 m**

Plattformhöhe: bis 13,90 m

Seitliche Reichweite: bis 7,65 m

Drehbereich: 355 Grad

Bühnenantrieb: Batterie

Länge: 6,70 m

Breite: 1,80 m

Höhe: 2,00 m

Korblast: max. 227 kg

Eigengewicht: 6.867 kg



Transport:

Falls Sie keine Möglichkeit zum Transport der Geräte haben, übernehmen wir gerne die Anlieferung und Abholung.
Fragen Sie nach unseren Transportpauschalen!

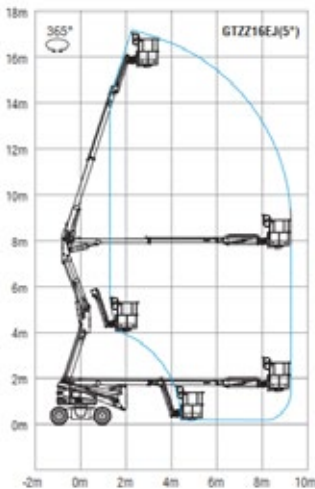
Elektronische-Selbstfahrende-Gelenk-Teleskop-Arbeitsbühne

- Antrieb: Batterie 48 V
- Steuerung: Proportionalsteuerung für Hub- und Fahrfunktion
(ergonomische Joystick-Steuerung)
- Extras: • Weißbereifung, kein Abrieb

Preise auf Anfrage



ARBEITSDIAGRAMM AB 16 EJ



AB 16 EJ

Arbeitshöhe:	bis 17,70 m
Plattformhöhe:	bis 15,70 m
Seitliche Reichweite:	bis 9,30 m
Bühnenantrieb:	Batterie 2WD
Länge:	6,80 m
Breite:	1,90 m
Höhe:	2,00 m
Korblast:	max. 230kg
Eigengewicht:	7.300 kg



Preise auf Anfrage

neu

Hybrid-Selbstfahrende-Gelenk-Teleskop-Arbeitsbühne – Nifty HR 28

Antrieb: Hybrid 4x4 (Elektro/Diesel)

Steuerung: Proportionalsteuerung für Hub- und Fahrfunktion
(ergonomische Joystick-Steuerung)

Extras: • 19 m seit. Reichweite

Nifty HR 28

Arbeitshöhe: **bis 28,00 m**

Plattformhöhe: bis 26,00 m

Seitliche Reichweite: bis 19,00 m

Bühhnenantrieb: Hybrid 4x4

Länge: ca. 7,30 m


Breite: ca. 2,49 m

Höhe: ca. 2,70

Korblast: max. 280 kg

Eigengewicht: 14.650 kg

ARBEITSDIAGRAMM NIFTY HR 28



Selbstfahrende – Gelenk –Teleskop – Arbeitsbühne

Preise auf Anfrage

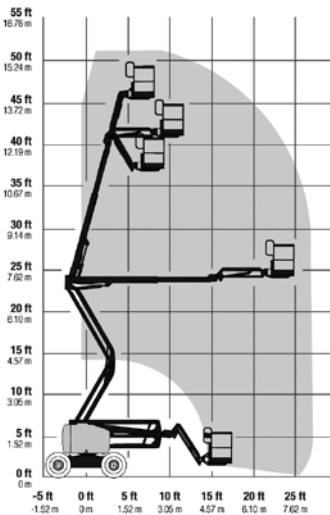
Antrieb: Diesel

Steuerung: Proportionalsteuerung für Hub- und Fahrfunktion (Joystick-Steuerung)

Extras: • Arbeitskorb 180 Grad schwenkbar

• Übergreifende Höhe: Plattform 7,16 m

ARBEITSDIAGRAMM Z-45 / 25 JRT



Z-45 / 25 JRT

Arbeitshöhe: **bis 16,00 m**

Plattformhöhe: bis 14,00 m

Seitliche Reichweite: bis 7,62 m

Drehbereich: 355 Grad

Bühnenantrieb: Diesel 48 PS

Länge: 5,56 m

Breite: 2,29 m

Höhe: 2,11 m

Korblast: max. 227 kg

Eigengewicht: 6.294 kg



Transport:

Falls Sie keine Möglichkeit zum Transport der Geräte haben, übernehmen wir gerne die Anlieferung und Abholung. Fragen Sie nach unseren Transportpauschalen!

Rufen Sie uns gerne an: **02553 / 97 37 267**, weitere Infos unter: www.arbeitsbuehnenvermietung-wieling.de

Selbstfahrende – Teleskop – Arbeitsbühne

Antrieb:	Diesel
Steuerung:	Proportionalsteuerung für Hub- und Fahrfunktion (Joystick-Steuerung)
Extras:	<ul style="list-style-type: none"> Arbeitskorb 160 Grad schwenkbar Korbarm Dieselantrieb



Preise auf Anfrage

Antrieb:	Diesel
Steuerung:	Proportionalsteuerung für Hub- und Fahrfunktion (Joystick-Steuerung)
Extras:	<ul style="list-style-type: none"> Arbeitskorb 160 Grad schwenkbar Korbarm Dieselantrieb Vermeer Kettensystem

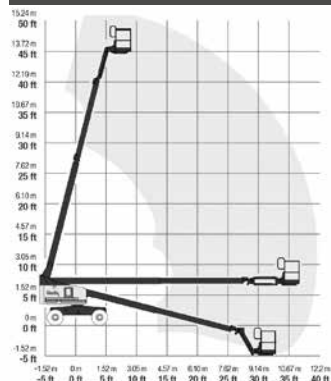
S - 45

Arbeitshöhe:	bis 15,72 m
Plattformhöhe:	bis 13,72 m
Seitl. Reichweite:	bis 11,21 m
Drehbereich:	360 Grad
Bühnenantrieb:	Diesel 48 PS
Länge:	8,51 m
Breite:	2,30 m
Höhe:	2,49 m
Korblast:	max. 227 kg
Eigengewicht:	7.083 kg

S - 45Trax

Arbeitshöhe:	bis 15,56 m
Plattformhöhe:	bis 13,56 m
Seitl. Reichweite:	bis 11,02 m
Drehbereich:	360 Grad
Bühnenantrieb:	Diesel 48 PS
Länge:	9,47 m
Breite:	2,46 m
Höhe:	2,56 m
Korblast:	max. 454 kg
Eigengewicht:	7.956 kg

ARBEITSDIAGRAMM S-45



Selbstfahrende –Teleskop – Arbeitsbühne


Preise auf Anfrage

Antrieb: Diesel

Steuerung: Proportionalsteuerung für Hub- und Fahrfunktion (Joystick-Steuerung)

- Extras:
- Arbeitskorb 160 Grad schwenkbar
 - Korbarm
 - Dieselantrieb

ARBEITSDIAGRAMM S-45 XC



S- 45 XC

Arbeitshöhe:	bis 15,56 m
Plattformhöhe:	bis 13,56 m
Seitliche Reichweite:	bis 11,02 m
Drehbereich:	360 Grad
Bühnenantrieb:	Diesel 48 PS
Länge:	9,47 m
Breite:	2,49 m
Höhe:	2,51 m
Korblast:	max. 454 kg
Eigengewicht:	7.394 kg



Selbstfahrende – Teleskop – Arbeitsbühne

Preise auf Anfrage

Antrieb: Diesel

Steuerung: Proportionalsteuerung für Hub- und Fahrfunktion
(Joystick-Steuerung)

- Extras:
- Arbeitskorb 160 Grad schwenkbar
 - Korbarm
 - Dieselantrieb

S - 65

Arbeitshöhe: **bis 21,80 m**

Plattformhöhe: bis 19,80 m

Seitliche Reichweite: bis 17,10 m

Drehbereich: 360 Grad

Bühnenantrieb: Diesel 46 PS

Länge: 9,50 m

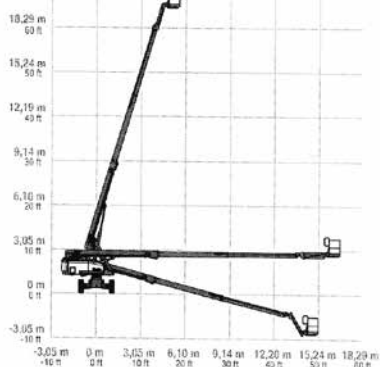
Breite: 2,49 m

Höhe: 2,72 m

Korblast: max. 227 kg

Eigengewicht: 10.102 kg

ARBEITSDIAGRAMM S-65



Teleskop – Anhänger – Bühne Paus „GT16A“

Antrieb: Netzstrom 230 V oder angebauter Generator

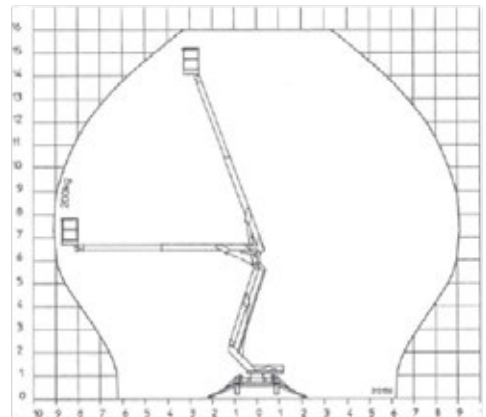
Steuerung: Elektrohydraulische Feinsteuerung

- Extras:
- Hydraulische Abstützung
 - Stromerzeuger

Preise auf Anfrage

	Paus GT16A
Arbeitshöhe:	bis 16,00 m
Plattformhöhe:	bis 14,00 m
Seitliche Reichweite:	bis 9,45 m
Drehbereich:	endlos
Bühnenantrieb:	Netzstrom 230 V oder angebauter Generator
Abstützbreite:	4,08 m
Länge:	6,31 m
Breite:	2,15 m
Höhe:	2,33 m
Korblast:	max. 200 kg
Eigengewicht:	1.950 kg

ARBEITSDIAGRAMM GT16A



Ketten – Gelenk – Teleskop – Arbeitsbühne 18 GT plus

Antrieb: Diesel oder 230 V

Extras: • Fahrwerk höhen- und breitenverstellbar

• Geringe Fahrzeughöhe

• Geringe Flächenbelastung

• Geringe Durchfahrbreite

• Für Kirchen, etc. geeignet

• Übergreifende Höhe: 8,50 m

• Weiße Gummiketten

Preise auf Anfrage

Leo 18 GT plus

Arbeitshöhe: **bis 18,30 m**

Plattformhöhe: bis 16,30 m

Seitliche Reichweite: bis 8,50 m

Drehbereich: 355 Grad

Bühnenantrieb: Diesel oder 230 V

Abstützbreite: 3,10 m

Fahrzeuglänge: 5,20 m

Fahrzeugbreite: 0,78 m

Fahrzeughöhe: 1,99 m

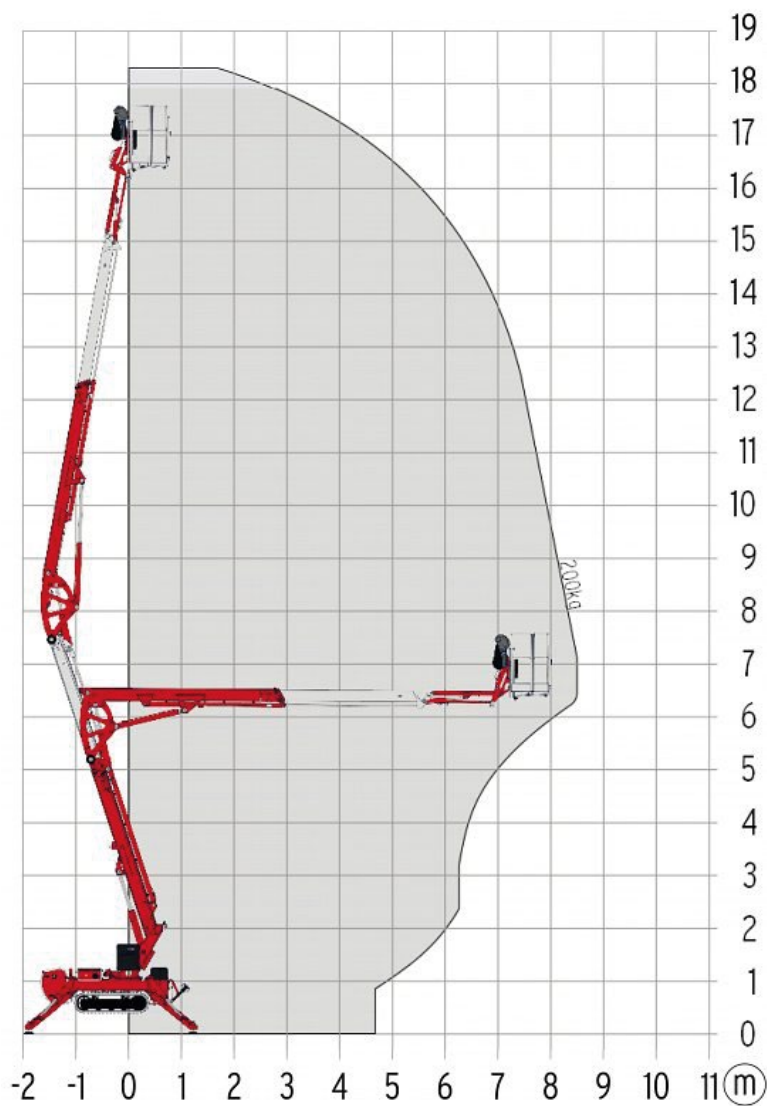
Korblast: max. 200 kg

Eigengewicht: 2.450 kg



Transport:

Falls Sie keine Möglichkeit zum Transport der Geräte haben, übernehmen wir gerne die Anlieferung und Abholung. Fragen Sie nach unseren Transportpauschalen!

ARBEITSDIAGRAMM Leo 18 GT plus


Ketten – Teleskop – Arbeitsbühne „LEO 30Tplus“

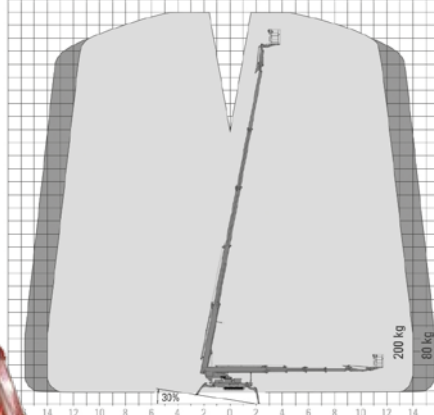
Antrieb: Diesel oder 230 V

Steuerung: Punktgenaues Manövrieren über feinfühliges elektrohydraulische Funksteuerung

- Extras:**
- Steckdose (230 V) im Arbeitskorb
 - Hydraulischer Zusatzantrieb zur Bergung des Bühnenaufbaues vom Bedienpult im Arbeitskorb
 - Elektrohydraulische Schnellabstützung mit Abstützautomatik und Bodendrucksensorik
 - Funksteuerung mit zweizeiligem Display
 - Auch in unebenem Gelände leicht zu verfahren
 - Für Kirchen, Sporthallen, Einkaufspassagen etc. geeignet




ARBEITSDIAGRAMM Leo 30T



Leo 30Tplus

Arbeitshöhe:	bis 30,00 m
Plattformhöhe:	bis 28,00 m
Seitliche Reichweite:	bis 1600 m bei 140 kg Korblast
Bühnenantrieb:	Diesel oder Elektro
Schwenkbereich:	max. 450 Grad
Abstützbreite:	von 2,99 bis 5,60 m
Fahrzeuglänge:	7,70 m
Transportbreite:	1,58 m
Transporthöhe:	1,98 m
Korblast:	max. 400 kg
Eigengewicht:	4.500 kg
Arbeitskorb (L/B/H):	1,10 m x 1,20 m x 0,80 m

Preise auf Anfrage



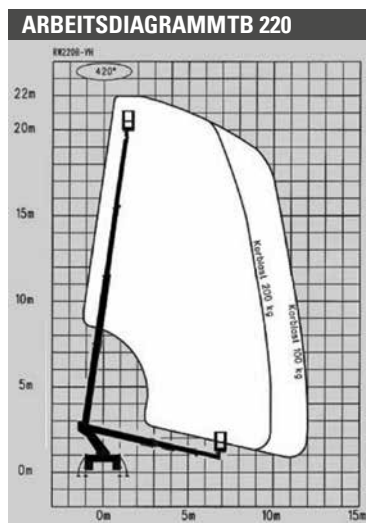
Teleskop – LKW – Bühne „TB 220“

Antrieb: Über Fahrzeugantrieb

Steuerung: Proportionalsteuerung für Hub- und Fahrfunktion
(Joystick-Steuerung)

- Extras:
- Doppelsteckdose (230 V) im Arbeitskorb
 - Automatische Ablage (Home Funktion)
 - Automatische Aufstellung und Nivellierung

Preise auf Anfrage



TB 220

Arbeitshöhe:	bis 22,00 m
Plattformhöhe:	bis 20,00 m
Seitliche Reichweite:	bis 14,00 m
Drehbereich:	450 Grad
Bühnenantrieb:	über LKW-Antrieb
Abstützbreite:	bis 3,50 m
Länge:	ca. 6,55 m
Breite:	ca. 2,10 m
Höhe:	ca. 2,96 m
Korblast:	max. 200 kg
Eigengewicht:	3.500 kg



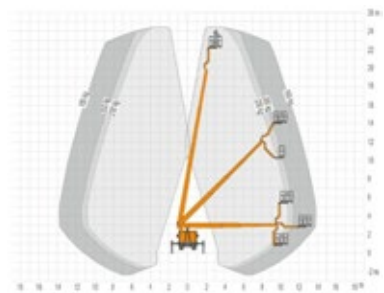
Teleskop – LKW Bühne „TBR 250“

- Antrieb:** Über Fahrzeugantrieb
- Steuerung:** Proportionalsteuerung für Hub- und Fahrfunktion (Joystick-Steuerung)
- Extras:**
- Steckdose (230 V) im Arbeitskorb
 - Automatische Ablage (Home Funktion)
 - Automatische Aufstellung und Nivellierung

Preise auf Anfrage

	TBR 250
Arbeitshöhe:	bis 24,50 m
Plattformhöhe:	bis 22,50 m
Seitliche Reichweite:	bis 16,50 m
Drehbereich:	450 Grad
Bühhnenantrieb:	über LKW-Antrieb
Abstützbreite:	bis 3,60 m
Länge:	ca. 6,92 m
Breite:	ca. 2,20 m
Höhe:	ca. 3,02 m
Korblast:	bis max. 230 Kg
Eigengewicht:	3.500 kg

ARBEITSDIAGRAMMTBR 250



Teleskop – LKW – Bühne „TB 270“

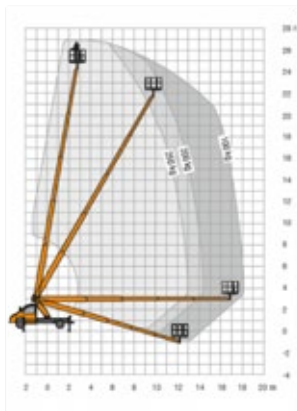
Antrieb: Über Fahrzeugantrieb

Steuerung: Proportionalsteuerung für Hub- und Fahrfunktion
(Joystick-Steuerung)

- Extras:
- Doppelsteckdose (230 V) im Arbeitskorb
 - Automatische Ablage (Home Funktion)
 - Automatische Aufstellung und Nivellierung

Preise auf Anfrage

ARBEITSDIAGRAMM TB 270



TB 270

Arbeitshöhe:	bis 27,00 m
Plattformhöhe:	bis 25,00 m
Seitliche Reichweite:	bis 18,10 m
Drehbereich:	2 x 225 Grad
Bühnenantrieb:	über LKW-Antrieb
Abstützbreite:	bis 3,45 m
Länge:	ca. 7,50 m
Breite:	ca. 2,15 m
Höhe:	ca. 3,00 m
Korblast:	max. 250 kg
Eigengewicht:	3.500 kg

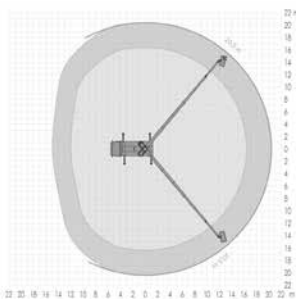
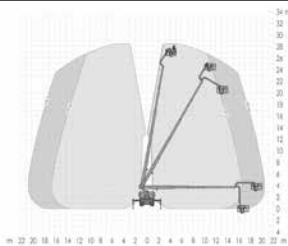


Teleskop – LKW – Bühne „TU 285“

- Antrieb: Über Fahrzeugantrieb / Diesel
- Steuerung: Proportionalsteuerung für Hub- und Fahrfunktion
- Extras:
- Führerschein C1 / alte Klasse 3
 - Automatische Aufstellung und Nivellierung
 - Korbdrehvorrichtung von 2 x 90° und einem Schwenkbereich des Rüssel's von 185°
 - Memoryfunktion
 - Automatische Ablage (Home Funktion)

Preise auf Anfrage

ARBEITSDIAGRAMMTU 285



TU 285

Arbeitshöhe:	bis 28,50 m
Plattformhöhe:	bis 26,50 m
Seitliche Reichweite:	bis 20,50 m
Bühnenantrieb:	Diesel
Abstützbreite:	flexibel, bis 5,29 m
Länge:	ca. 6,96 m
Transportbreite:	ca. 2,55 m
Transporthöhe:	ca. 3,69 m
Korblast:	max. 320 kg
Eigengewicht:	7.490 kg



Preise auf Anfrage

neu


Teleskop – LKW – Bühne „TB 290“

Antrieb: Über Fahrzeugantrieb

Steuerung: Proportionalsteuerung für Hub- und Fahrfunktion

- Extras:
- Steckdose (230 V) im Arbeitskorb
 - Automatische Ablage (Home Funktion)
 - Automatische Aufstellung und Nivellierung

ARBEITSDIAGRAMM TB 290



TB 290

Arbeitshöhe: **bis 29,00 m**

Plattformhöhe: bis 27,00 m

Seitliche Reichweite: bis 17,40 m

Bühnenantrieb: Über LKW-Antrieb

Länge: ca. 7,87 m

Breite: ca. 2,30 m

Höhe: ca. 3,10 m

Korblast: max. 250 kg

Eigengewicht: 3.500 kg




Preise auf Anfrage

neu

Teleskop – LKW – Bühne „TB 300“

- Antrieb: Über Fahrzeugantrieb
- Steuerung: Proportionalsteuerung für Hub- und Fahrfunktion
- Extras:
- Steckdose (230 V) im Arbeitskorb
 - Automatische Ablage (Home Funktion)
 - Automatische Aufstellung und Nivellierung

ARBEITSDIAGRAMM TB 300



TB 300

Arbeitshöhe:	bis 30,00 m
Plattformhöhe:	bis 28,00 m
Seitliche Reichweite:	bis 17,10 m
Bühnenantrieb:	Über LKW-Antrieb
Länge:	ca. 8,00 m
Breite:	ca. 2,20 m
Höhe:	ca. 3,00 m
Korblast:	max. 250 kg
Eigengewicht:	3.500 kg



Teleskop – LKW – Bühne „T 330“

Antrieb: Über Fahrzeugantrieb / Diesel

Steuerung: Proportionalsteuerung für Hub- und Fahrfunktion

Extras: • Führerschein C1 / alte Klasse 3

• Aufstellautomatik

• Korbdrehvorrichtung von $2 \times 90^\circ$ und einem Schwenkbereich des Rüssel's von 185°

• Memoryfunktion

• Automatische Ablage (Home Funktion)

Preise auf Anfrage

T 330

Arbeitshöhe: **bis 33,00 m**

Plattformhöhe: bis 31,00 m

Seitliche Reichweite: bis 21,20 m
bei 100 kg Korblast

Bühnenantrieb: Diesel

Abstützbreite: flexibel, bis 5,29 m

Länge: ca. 8,79 m

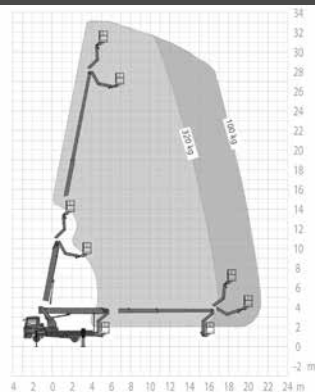
Transportbreite: ca. 2,47 m

Transporthöhe: ca. 3,56 m

Korblast: max. 320 kg

Eigengewicht: 7.490 kg

ARBEITSDIAGRAMMT 330





Teleskopstapler P 38.13 Plus

- Extras:
- Teleskopstapler
 - Geländegängig
 - Mit Palettengabel

Merlo P38.13 Plus

Arbeitshöhe:	3.800 kg
max. Hubhöhe:	13,60 m
max. Ausladung:	9,00 m
max. Höhe bei max. Tragfähigkeit:	8,50 m
Ausladung bei max. Tragfähigkeit:	3,30 m
Tragfähigkeit bei max. Höhe:	2.500 kg
Tragfähigkeit bei max. Ausladung:	900 kg
Länge:	5,59 m
Breite:	2,22 m

Preise auf Anfrage



Teleskopstapler Merlo P38.14 Plus

- Extras:
- Teleskopstapler
 - Geländeabhängig, mit Stützen
 - Mit Palettengabel, Lasthaken und Schaufel

Gewicht

Leergewicht (mit Lastgabeln) x

Fahrzeug:

Länge: 5,59 m

Breite: 2,22 m

Höhe: x

Leistungen:

max. Tragfähigkeit: 3.800 kg

max. Hubhöhe: 13,60 m

max. Ausladung: 9,00 m

max. Höhe bei max. Tragfähigkeit: 8,50 m

Ausladung bei max. Tragfähigkeit: 3,30 m

Tragfähigkeit bei max. Höhe: 2.500 kg

Tragfähigkeit bei max. Ausladung: 900 kg

Geschwindigkeit:

2. Gang: x

Zubehör: x

Preise auf Anfrage

neu

Teleskopstapler P 40.17 Plus

- Extras:
- Teleskopstapler
 - Geländegängig
 - Mit Palettengabel und Arbeitsbühne
 - Funkfernbedienung

Preise auf Anfrage

Gewicht

Leergewicht (mit Lastgabeln) 10.700 kg

Fahrzeug:

Länge: ca. 6,04 m

Breite: ca. 2,44 m

Höhe: ca. 2,43 m

Leistungen:

max. Tragfähigkeit: 4.000 kg

max. Hubhöhe: 16,70 m

max. Ausladung: 16,60 m

max. Höhe bei max. Tragfähigkeit: 10,50 m

Ausladung bei max. Tragfähigkeit: 4,00 m

Tragfähigkeit bei max. Höhe: 2.500 kg

Tragfähigkeit bei max. Ausladung: 600 kg

Geschwindigkeit:

2. Gang: 20 km/h

Zubehör: Schaufel, Gabelzinken,
Lasthaken, Arbeitsbühne



Teleskopstapler Merlo R 38.16

- Extras:**
- Teleskopstapler, Oben Dreher
 - Geländegängig, mit Stützen
 - Mit Palettengabel / Lasthaken
 - Funkfernbedienung

Gewicht

Leergewicht
(mit Lastgabeln)

12.080 kg

Fahrzeug:

Länge:

6,24 m

Breite:

2,24 m

Höhe:

2,85 m

Leistungen:

max. Tragfähigkeit:

3.800 kg

max. Hubhöhe:

15,74 m

max. Ausladung:

12,98 m

max. Höhe bei max. Tragfähigkeit:

9,80 m

Ausladung bei max. Tragfähigkeit:

5,50 m

Tragfähigkeit bei max. Höhe:

2000 kg

Tragfähigkeit bei max. Ausladung:

700 kg

Drehbereich:

415°

Geschwindigkeit:

2. Gang:

20 km/h

Zubehör:

Gabelzinken,
Lasthaken



Preise auf Anfrage

Teleskopstapler Manitou MRT 2150

- Extras:**
- Teleskopstapler, oben Dreher
 - Geländegängig, mit Stützen
 - Mit Palettengabel / Lasthaken / Seilwinde
 - Funkfernbedienung

Gewicht

Leergewicht 17.930 kg
(mit Lastgabeln)

Fahrzeug:

Länge: ca. 6,78 m
Breite: ca. 2,49 m
Höhe: ca. 3,05 m

Leistungen:

max. Tragfähigkeit: 4.999 kg
max. Hubhöhe: 20,90 m
max. Ausladung: 17,90 m
max. Höhe bei max. Tragfähigkeit: 12,20 m
Ausladung bei max. Tragfähigkeit: 7,50 m
Tragfähigkeit bei max. Höhe: 2.500 kg
Tragfähigkeit bei max. Ausladung: 800 kg

Geschwindigkeit:

2. Gang: 20 km/h

Zubehör: Gabelzinken, Seilwinde, Lasthaken

Preise auf Anfrage



Teleskopstapler Manitou MRT 2550

- Extras:**
- Teleskopstapler, oben Dreher
 - Geländegängig, mit Stützen
 - Mit Palettengabel / Arbeitsbühne / Seilwinde
 - Funkfernbedienung

Gewicht

Leergewicht (mit Lastgabeln)

18.900 kg

Fahrzeug:

Länge: ca. 7,84 m

Breite: ca. 2,49 m

Höhe: ca. 3,05 m

Leistungen:

max. Tragfähigkeit: 4.999 kg

max. Hubhöhe: 24,70 m

max. Ausladung: 21,40 m

max. Höhe bei max. Tragfähigkeit: 14,20 m

Ausladung bei max. Tragfähigkeit: 7,50 m

Tragfähigkeit bei max. Höhe: 2.500 kg

Tragfähigkeit bei max. Ausladung: 400 kg

Geschwindigkeit:

2. Gang: 20 km/h

Zubehör: Gabelzinken, Seilwinde, Arbeitsbühne

Preise auf Anfrage



Teleskopstapler Magni RTH 6.25

- Extras:
- Teleskoplader, oben Dreher
 - Geländeabhängig, mit Stützen
 - Mit Palettengabel, Seilwinde und Lasthaken
 - Funkfernbedienung

Preise auf Anfrage

neu

Magni RTH 6.25

max. Tragfähigkeit:	6000 kg
max. Hubhöhe:	25,00 m
max. Ausladung:	21,20 m
max. Höhe bei max. Tragfähigkeit:	22,90 m
Ausladung bei max. Tragfähigkeit:	16,50m
Tragfähigkeit bei max. Höhe:	2.200 kg
Tragfähigkeit bei max. Ausladung:	600 kg
Länge:	7,51 m
Breite:	2,53 m



Anhängerkran PTK 31

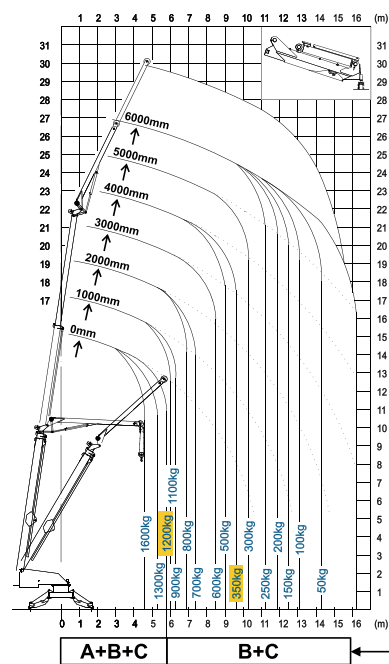
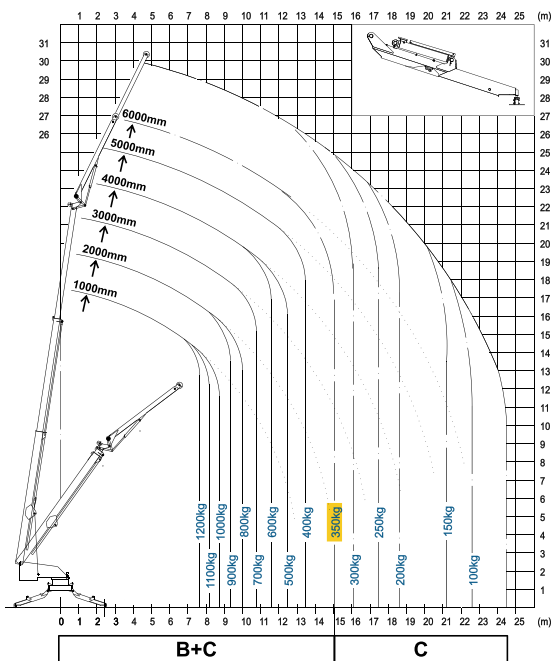
Antrieb:	Hydraulischer Radantrieb / Dieselmotor
Steuerung:	Proportionalsteuerung für Hub- und Fahrfunktion (Joystick-Steuerung)
Extras:	<ul style="list-style-type: none"> • Radantrieb • Funkfernbedienung

Preise auf Anfrage

	PTK 31
Hakenhöhe:	bis 31,00 m
Seitliche Reichweite:	bis 25,00 m
Schwenkbereich:	360° endlos
Kranantrieb:	über Diesel Motor
Abstützbreite:	bis ca. 4,90 m
Länge:	ca. 8,80 m
Transportbreite:	ca. 1,99 m
Transporthöhe:	ca. 2,65 m
Korblast:	max. 1600 kg
Eigengewicht:	3.500 kg
Zubehör:	Schuttmulde, Palettengabel



ARBEITSDIAGRAMM PTK 31



Smartlift

neu

	SL 608
Hubhöhe:	bis 4,20 m
Hubkapazität Arm eingefahren:	600 kg
Hubkapazität Arm ausgefahren:	150 kg
Bühnenantrieb:	Elektro
Länge:	2,90 m
Breite:	0,83 m
Höhe:	1,53 m
Eigengewicht:	960 kg



Preise auf Anfrage

Antrieb: Elektro

Extras: • Funkfernbedienung

Schräglift 18 WH-M

	SL 608
Gewicht:	750 kg
Ausfahrlänge:	4,40 – 18,00 m
Transportlänge:	5,30 m
Transportbreite:	1,36 m
Arbeitsbreite:	2,13 m

neu

Preise auf Anfrage



Vakuumsauger- CB5 „Viavac“



CB5 „Viavac“

Eigengewicht: **ca. 150kg
(ohne Anbauteile)**

Batterie: 12V /60Ah, für ca.
100 Elemente

Batterieladegerät: Eingebaut, Span-
nung 110/240V,
Nach ca. 6 Stunden
Ladezeit vollständige
geladen

Vakuumsystem: Zwei-Kreis Vakuum-
system



- Besonderheiten:**
- Montage von Sandwich-Dach- und Wandelementen
 - Horizontal und vertikal montierter Wandelemente bis zu 12m/200kg

Preise auf Anfrage

Glassauger- GBX2

GBX2

Eigengewicht: **85 Kg**

Gewichtskapazität: bis zu 800 kg



Preise auf Anfrage

- Besonderheiten:**
- Drehung um 360° mit Arretierungsmöglichkeit in 8 Positionen
 - 90° Neigungsmechanismus mit Arretierungsmöglichkeit in 5 Positionen



1,0 t Bagger

Breite:	0,70 m
Höhe:	1,51 m
Grabtiefe:	bis 1,76 m
Zubehör:	inkl. 3 Schaufeln

Mietpreis in €	exkl. MwSt.	inkl. MwSt.
pro ½ Tag	60,00	71,40
pro Tag	90,00	107,10
ab 3Tage /je Tag	80,00	95,20

Preise auf Anfrage



1,6 t Bagger

Breite:	0,99 m
Höhe:	2,27 m
Grabtiefe:	bis 2,25 m
Zubehör:	inkl. 3 Schaufeln 30 cm, 40 cm, 100 cm schwenkbare Grabenräum- schaufel

Auf Anfrage: Abbruchhammer

Mietpreis in €	exkl. MwSt.	inkl. MwSt.
pro ½ Tag	65,00	77,35
pro Tag	95,00	113,05
ab 3Tage /je Tag	85,00	101,15
Abbruchhammer pro Tag	60,00	71,40



2,4 t Bagger

Breite:	1,40 m
Höhe:	2,44 m
Grabtiefe:	bis 2,50 m
Zubehör:	inkl. 3 Schaufeln 30 cm, 40 cm, 120 cm schwenkbare Grabenräum- schaufel

Mietpreis in €	exkl. MwSt.	inkl. MwSt.
pro ½ Tag	75,00	89,25
pro Tag	110,00	130,90
ab 3Tage /je Tag	95,00	113,05

JCB 403 Radlader

Leistung:	4 Zylinder Kubota 19 kW
Gewicht:	2.800 kg
Breite:	1,40 m
Höhe:	2,34 m
Länge:	4,17 m
Hubhöhe:	2,70 m
Geschwindigkeit:	20 km/h
Zubehör:	Schaufel und Palettengabel
Extras:	Schaufelinhalt 0,4 m³

Mietpreis in €	exkl. MwSt.	inkl. MwSt.
pro ½ Tag	80,00	95,20
pro Tag	110,00	130,09
ab 3Tage /je Tag	90,00	107,10



R.L.6.7 Radlader

Leistung:	4 Zylinder Deutz 45 KW
Gewicht:	5000 kg
Breite:	1,88 m
Höhe der Kabine	2,75 m
Hubhöhe:	3,33 m
Zubehör:	Schaufel und Palettengabel
Extras:	Schaufelinhalt 0,8 m³

Mietpreis in €	exkl. MwSt.	inkl. MwSt.
pro ½ Tag	90,00	107,10
pro Tag	120,00	142,80
ab 3Tage /je Tag	100,00	119,00





Wacker Neuson „Dumper“

Typ:	DT 08 D
Leistung:	6,8 kW
Max. Nutzlast:	800 kg
Muldeninhalt:	0,39 m ³
Transportlänge:	1,66 m
Transportbreite:	0,84 m

Mietpreis in €	exkl. MwSt.	inkl. MwSt.
pro Tag	90,00	107,10
ab 3 Tage / je Tag	80,00	95,20

Kompressor Doosan 7/55



	Doosan 7/55
Gewicht:	725 kg
Betriebsdruck:	bis 25,00 m
Luftliefermenge:	360° endlos
Luftanschlüsse:	über Diesel Motor
Transportlänge:	bis ca. 4,90 m
Transportbreite:	ca. 8,80 m
Transporthöhe:	ca. 1,99 m
Arbeitsbreite:	ca. 2,65 m

Preise auf Anfrage



Rüttelplatte, Typ Wacker DPS 1850

Gewicht:	ca. 116 kg
Breite:	50 cm
Leistung:	2.000 kg
Zubehör:	Gummimatte für empfindliche Steine u. Platten (zusätzlich)

Mietpreis in €	exkl. MwSt.	inkl. MwSt.
2 Std. Kurzmiete	16,81	20,00
pro Tag	29,41	35,00
Zubehör pro Tag	8,40	10,00



Rüttelplatte, Typ Wacker DPS 3050

Gewicht:	ca. 192 kg
Breite:	50 cm
Leistung:	bis zu 3.000 kg
Besonderheiten:	vor- und rückwärts

Mietpreis in €	exkl. MwSt.	inkl. MwSt.
2 Std. Kurzmiete	21,01	25,00
pro Tag	37,82	45,00



Rüttelplatte, Typ Wacker DPU 6055

Gewicht:	ca. 478 kg
Breite:	70 cm
Leistung:	bis zu 6.000 kg
Besonderheiten:	vor- und rückwärts

Mietpreis in €	exkl. MwSt.	inkl. MwSt.
2 Std. Kurzmiete	25,21	30,00
pro Tag	50,00	59,50





Rüttelstampfer, Typ: BS 60-2

Gewicht: ca. 71 kg

Breite: 28 cm

Mietpreis in €	exkl. MwSt.	inkl. MwSt.
2 Std. Kurzmiete	16,81	20,00
pro Tag	29,41	35,00



Wacker Abbruchhammer

Gewicht: ca. 10 kg

Mietpreis in €	exkl. MwSt.	inkl. MwSt.
pro Stunde	8,40	10,00
pro Tag	25,21	30,00



Trennschleifer, Typ TS 420

Gewicht: ca. 9,7 kg

Leistung: 3,2 kW / 4,4 PS

Trennscheibe: Ø 350 mm

Schnitttiefe: maximal 125 mm

Besonderes: Antivibrationssystem,
universell einsetzbar für
Hoch- und Tiefbau

Mietpreis in €	exkl. MwSt.	inkl. MwSt.
pro Tag	40,00	47,60
pro mm	40,00	47,60

Verbrauchsmaterial nach Aufwand!
Hinweis: Wir berechnen immer eine
Mindestabnutzung von 0,5 mm

Steinknacker

Anwendung: für Betonsteine

Mietpreis in €	exkl. MwSt.	inkl. MwSt.
pro Tag	16,81	20,00



Diamantbohrgerät mit Bohrständer, Typ AGP DM9

Leistung: 220 - 240 V / 16 A

Gewicht: 12,9 kg

Besonderes: für Nass- und
Trockenbau
Bohrkronen trocken bis
250 mm
Bohrkronen nass bis 250
mm

Mietpreis in €	exkl. MwSt.	inkl. MwSt.
pro Tag	42,02	50,00

Diamant-Bohrkronen

Mietpreis in €	exkl. MwSt.	inkl. MwSt.
Ø 72 mm	33,61	40,00
Ø 112 mm	42,02	50,00
Ø 225 mm	58,82	70,00

Verbrauchsmaterial nach Aufwand!
Hinweis: Wir berechnen immer eine
Mindestabnutzung von 0,5 mm



Barreto Benzingartenfräse

Breite: 50 cm

Besonderes: mit hydraulischem Antrieb

Mietpreis in €	exkl. MwSt.	inkl. MwSt.
Kurzeinsatz (4 Std.)	42,02	50,00
pro Tag	75,63	90,00





Einmann – Erdbohrgerät Stihl BT121

Zum Setzen von Pfosten, Pflanzen und Masten im Erdbereich

Zubehör: inkl. Bohrer 10 cm,
15 cm, oder 20 cm

Mietpreis in €	exkl. MwSt.	inkl. MwSt.
pro Stunde	12,61	15,00
pro Tag	33,61	40,00



Bautrockner

Typ: KT 300
Leistung: 230 V
Arbeitsleistung: max. 22 l 24H

Mietpreis in €	exkl. MwSt.	inkl. MwSt.
pro Tag	12,00	14,28
ab 1 Woche / Tag	10,00	11,90
ab 2 Wochen / Tag	8,00	9,52



Heizlüfter

Typ: B9EPB
Leistung: 380 V / 9 kw
Besonderes: mit Thermostat

Mietpreis in €	exkl. MwSt.	inkl. MwSt.
pro Tag	16,81	20,00

Rüttelflasche

Typ:	Wacker
Größe	Ø 57 mm
Leistung:	230 V
Besonderheiten:	integrierter Frequenz- u. Spannungsumformer

Mietpreis in €	exkl. MwSt.	inkl. MwSt.
pro Tag	35,00	41,65



Holzspalter

Leistung:	10,5 t / 380 V
Verbrauch:	4 KW
Gewicht:	170 kg

Mietpreis in €	exkl. MwSt.	inkl. MwSt.
½ Tag	25,21	30,00
pro Tag	42,02	50,00



Elektro Säbelsäge Milwaukee (Fuchsschwanz)

Mietpreis in €	exkl. MwSt.	inkl. MwSt.
pro Stunde	8,40	10,00
pro Tag	25,21	30,00

Zubehör: Sägeblätter
(Abrechnung nach Bedarf)





Rasenwalze

Gewicht: 20 kg Leergewicht
63 kg mit Wasser gefüllt

Breite: 50 cm

Besonderheiten: ideal zum Transport im Kofferraum

Mietpreis in €	exkl.	inkl.
	MwSt.	MwSt.
pro Tag	8,40	10,00



RollcartTreppenkarre

Belastbarkeit: bis 150 kg

Eigengewicht: 18 kg

Schaufelbreite: 300 mm

Schaufelhöhe: 225 mm

Griffhöhe: 1140 MM

Mietpreis in €	exkl.	inkl.
	MwSt.	MwSt.
pro Tag	21,01	25,00



Zimmerfahrgerüst

Arbeitshöhe: bis 4,76 m

Plattform: 0,75 x 1,80 m


Mietpreis in €	exkl.	inkl.
	MwSt.	MwSt.
pro 3Tage	42,02	50,00
pro Woche	84,03	100,00
pro Monat	168,07	200,00

Schmutzwasserpumpe Mast NP 4 BH

Förderstrom: 520 L/min

Förderdruck: 41 m

Mietpreis in €	exkl. MwSt.	inkl. MwSt.
pro Tag	33,61	40,00
ab 3 Tage/je Tag	30,00	35,70
ab 4 Tage/je Tag	25,00	29,75



Stromerzeuger ECMT 7000 Honda

Leistung: 230/400 V

Gewicht: 104 kg

Besonderes: fahrbar
 Hondamotor GX 390
 22,8 l Großtank
 Laufzeit ca. 8,8 h

Mietpreis in €	exkl. MwSt.	inkl. MwSt.
pro Tag	33,61	40,00
ab 3 Tage/je Tag	30,00	35,70
ab 4 Tage/je Tag	25,00	29,75



Betonmischmaschine Atika profi 125S

Wechselstrommotor: 230V ~ 50Hz

Leistung: 700 Watt

Trommelfüllung: ca. 145 Liter

Mietpreis in €	exkl. MwSt.	inkl. MwSt.
pro Tag	21,01	25,00
ab 3 Tag/je Tag	12,61	15,00



Winkelschleifer



Leistung:	2100 V
Scheiben	Ø 230 mm (Abrechnung nach Bedarf)

Mietpreis in €	exkl. MwSt.	inkl. MwSt.
pro Tag	16,81	20,00

Stihl Blasgerät



Motor:	2 Takt Benzin
Zubehör:	inkl. Flachdüse

Mietpreis in €	exkl. MwSt.	inkl. MwSt.
pro Tag	25,21	30,00

Kehmaschine



Arbeitsbreite:	1,0 m
Leistung:	5,5 PS
Motor:	4 Takt Benzin
Antrieb:	hydrostatisch

Mietpreis in €	exkl. MwSt.	inkl. MwSt.
pro Tag	50,52	60,00

Hilti TE6 Bohrhammer

Zum Bohren von Dübellöchern in Beton, Stein, Mauerwand



Zubehör:	mit Staubabsauger
	Bohrer (Abrechnung nach Bedarf)

Mietpreis in €	exkl. MwSt.	inkl. MwSt.
pro Stunde	8,40	10,00
pro Tag	25,21	30,00

Einachsanhänger, gebremst mit Plane

Mietpreis in €	exkl. MwSt.	inkl. MwSt.
pro ½ Tag	12,61	15,00
pro Tag	21,01	25,00

zul. Gesamtge- wicht:	1.350 kg
Eigengewicht	295 kg
Höhe:	2,02 m
Breite:	1,78 m



Zweiachsanhänger, gebremst mit Auffahrrampen

Mietpreis in €	exkl. MwSt.	inkl. MwSt.
pro ½ Tag	16,81	20,00
pro Tag	29,41	35,00

zul. Gesamtge- wicht:	3.500 kg
Eigengewicht	850 kg
Höhe:	2,50 m (inkl. Rampen)
Breite:	2,23 m



Kühlanhänger, gebremst mit 2Türen


Mietpreis in €	exkl. MwSt.	inkl. MwSt.
pro ½ Tag	16,81	20,00
pro Tag	29,41	35,00

zul. Gesamtge- wicht:	2.000 Kg
Eigengewicht	600 Kg
Höhe:	2,44 m
Breite:	2,05 m



Viele weitere Stapler auf Anfrage

Flurförderzeuge wie **Gabelstapler** sind in der Lagerlogistik nicht mehr wegzudenken. Bei Engpässen oder reparaturbedingten Ausfällen können Sie über unsere Vermietung schnell und unkompliziert einen Gabelstapler mieten. Wenn Sie einen oder mehrere Stapler mieten möchten, helfen unsere Fachberater gerne, Ihren Engpass zu überbrücken. Bei uns können Sie neben Gabelstaplern auch **Teleskopstapler** mieten. Wir bieten eine breite Auswahl mit **Elektro-, Diesel- oder Gasantrieb**. Rufen Sie uns an, wir beraten Sie gerne.



Preise auf Anfrage

Transport:

Falls Sie keine Möglichkeit zum Transport der Geräte haben, übernehmen wir gerne die Anlieferung und Abholung. Fragen Sie nach unseren Transportpauschalen!

This image shows a single sheet of white paper with horizontal ruling lines. The lines are evenly spaced and run across the width of the page. There are no margins, text, or other markings on the paper.

Nehmen Sie Platz

Das Gesetz fordert vom Arbeitgeber, dass die Mitarbeiter im erforderlichen Umfang geschult bzw. im Umgang mit den Geräten entsprechend unterwiesen werden. So bietet Ihnen die Jürgen Wieling GmbH alles aus einer Hand: Schulungen und Praxis-Trainings. Ein sicherer und effektiver Einsatz der Geräte kann so gewährleistet werden.

Die theoretische Ausbildung erfolgt in Schulungsräumen bei uns im Hause. Auf Wunsch bieten wir auch Inhouse-Schulungen an.

Die Schulungsdauer liegt zwischen einer Stunde und max. einem Tag, je nach Schulungsart.

Termine werden individuell nach Ihrem Bedarf abgestimmt.

Die Ausbildung im Bereich Hubarbeitsbühne, Kran und Gabelstapler schließen mit einer praktischen und einer schriftlichen Prüfung ab. Dazu erhalten Ihre Mitarbeiter entsprechende Schulungsunterlagen.

Nutzen Sie unsere Schulungsangebote!

Schulungseinheiten:

Ausbildung mobile Hubarbeitsbühne DGUV G308-008 (BGR 500)	<ul style="list-style-type: none"> • Theoretische Schulung der Mitarbeiter • Praxisausbildung
Ausbildung Absturzsicherung nach § 12 ArbSchG	<ul style="list-style-type: none"> • Theoretische Schulung der Mitarbeiter • Praxisausbildung
Schulung zum Brandschutzhelfer nach § 10 ArbSchG	<ul style="list-style-type: none"> • Theoretische Schulung der Mitarbeiter • Praxisausbildung am Feuerlöschtrainer
Brandschutzschulung	<ul style="list-style-type: none"> • Theoretische Schulung der Mitarbeiter • Praxisausbildung am Feuerlöscher
Ladungssicherung nach § 22 StvO.	<ul style="list-style-type: none"> • Theoretische Schulung der Mitarbeiter
Ausbildung Erdbaumaschinen nach UVV	<ul style="list-style-type: none"> • Theoretische Schulung der Mitarbeiter • Praxisausbildung
Kranausbildung	<ul style="list-style-type: none"> • Theoretische Schulung der Mitarbeiter • Praxisausbildung
Gabelstaplerschein	<ul style="list-style-type: none"> • Theoretische Schulung der Mitarbeiter • Praxisausbildung

Ausbildung zum Flurförderzeugführer DGUV 308-001

Schulungsdauer: 1 Tag je Seminar

Teilnehmerzahl: mind. 4 Personen

Lehrgangsinhalte in Kurzform:

- rechtliche Grundlagen
- Voraussetzungen und Pflichten des Bedieners
- Unfallgeschehen
- Art, Aufbau und Funktionen von Staplern
- Sicherheitseinrichtungen
- Physikalische Grundlagen
- Anbaugeräte
- Regelmäßige Prüfungen
- theoretische Abfrage (Test)
- Praxisausbildung

Voraussetzung an die Teilnehmer*innen: mindestens 18 Jahre
körperlich und geistig geeignet

Ausweise: nach erfolgreichem Abschluss der schriftlichen und Praktischen Prüfung, werden den Teilnehmer*innen die personenbezogenen Ausweise und Teilnahmebescheinigungen ausgehändigt.



Ausbildung zum Teleskopstaplerfahrer DGUV 308-009

Schulungsdauer: 1 Tag je Seminar

Teilnehmerzahl: mind. 4 Personen

Lehrgangsinhalte in Kurzform:

- rechtliche Grundlagen
- Aufbau, Funktion, Gefahren
- Auswahl und Wechsel von Anbaugeräten
- Anfahren, Überfahren, Anschwenken
- Umgang mit Lasten
- Transport und Verladung
- Öffentlicher Straßenverkehr, Sonderrechte
- Regelmäßige Prüfungen
- theoretische Abfrage (Test)
- Praxisausbildung

Voraussetzung an die Teilnehmer*innen:

mindestens 18 Jahre
körperlich und geistig geeignet,

Ausweise:

nach erfolgreichem Abschluss der schriftlichen und Praktischen Prüfung, werden den Teilnehmer*innen die personenbezogenen Ausweise und Teilnahmebescheinigungen ausg ehändigt.

Qualifizierungsstufen:

Stufe 1: Allg. Qualifizierung für Teleskopstapler
DIN EN 1459-1 (starrer Aufbau, Gabelzinken,
Ladeschaufel, Lasthaken)

Stufe 2a: Zusatzqualifizierung für Teleskopstapler
DIN EN 1459-2 (Roto)

Stufe 2b: Zusatzqualifizierung für den Einsatz als
Hubarbeitsbühne



Ausbildung mobile Hubarbeitsbühne DGUV G308-008 (BGR 500)

Schulungsdauer: 1 Tag je Seminar

Teilnehmerzahl: mind. 4 Personen

Lehrgangsinhalte in Kurzform:

- Rechtliche Grundlagen
- Voraussetzungen und Pflichten des Bedienpersonals
- Unfallgeschehen
- Art, Aufbau und Funktion von Hebebühnen
- Sicherheitseinrichtungen
- Physikalische Grundlagen (Schwerpunkte / Standsicherheit)
- Aufbau und Einsatz
- Regelmäßige Prüfungen
- Arbeiten in der Nähe unter Spannung stehender Teile
- Praxisausbildung

Voraussetzung an die Teilnehmer*innen:

mindestens 18 Jahre, körperlich und geistig geeignet, ggfs. Untersuchung vom Betriebsarzt nach H 9, G 25 oder vergleichbar

Ausweise:

Nach erfolgreichem Abschluss der schriftlichen und praktischen Prüfung werden den Teilnehmer*innen die personenbezogenen Ausweise und Teilnahmebescheinigungen ausgehändigt.

Unser Angebot:

- Vermietung von Arbeitsbühnen
- Wartung und Prüfung Ihrer Geräte



Schulungs- und Trainingsprogramm Absturzsicherung

Schulungsdauer: ca. 3 Stunden

Teilnehmerzahl: mind. 4- max. 8 Personen

Lehrgangsinhalte:

- Unterweisung in Arbeiten mit persönlicher Schutzausrüstung gegen Absturz nach § 12 Arbeitsschutzgesetz
- Schulung/Einweisung in Handhabung und praktische Anwendung (Lernziel) in Verbindung mit Sicherheitsgeschirren.
- Je nach Einsatzgebiet der zu unterweisenden Mitarbeiter*innen kann auf spezielle Aufgabenstellungen hin ausgebildet werden
- Bei Bedarf:
Vorführung Rettung einer abgestürzten Person

Voraussetzung an die Teilnehmer*innen: Vorkenntnisse
mindestens 18 Jahre

Ausweise: Teilnahmebescheinigung

Unser Angebot:

- Vermietung und Verkauf von Schutzausrüstungen gegen Absturz (PFAgA)
- Wartung und Prüfung Ihrer Ausrüstung



Schulung zur Ladungssicherung

Schulungsdauer: 1 Tag

Teilnehmerzahl: mind. 4- max. 20 Personen

LehrgangsinhalteTheorie:

- Rechtliche Grundlagen der Ladungssicherung
- Physikalische Grundlagen der Ladungssicherung
- Stabilität der Transportfahrzeuge und Fahrzeugaufbauten
- Kräfte verschiedener Ladungen und ihre Wirkung auf den Fahrbetrieb
- Kraftschlüssige und formschlüssige Ladungssicherung
- Berechnung maximaler Haft- bzw. Gleitreibungskräfte
- Anwendung und Belastbarkeit von Sicherheitsmitteln (Zurrgurte, -seile, -ketten, rutschhemmende Matten, Keile, Sicherungsnetze, Staupolster u.a.)

Voraussetzung an die Teilnehmer*innen: mindestens 18 Jahre

Ausweise: Teilnahmebescheinigung

Unser Angebot • Verkauf von Sicherungsmitteln



Service

- **Sie haben Ihre gewünschte Arbeitsbühne nicht gefunden?
Fragen Sie uns danach!**

Weitere Leistungen

- Unsere erfahrenen Mitarbeiter kommen auch gern zu Ihnen und beraten Sie direkt vor Ort.
- Unser Service kennt keine Pause. Wir sind für Sie da: rund um die Uhr, 365 Tage im Jahr.

Der Transport: sicher und zuverlässig

- Wir transportieren die Maschinen mit eigenen Fahrzeugen.
- Es fahren ausschließlich geschulte Fahrer, die die Maschinen vor Ort entsprechend einweisen.
- Die Termineinhaltung wird garantiert.
- Der Transport ist versichert durch die Jürgen Wieling GmbH.



Sicherheit durch geschultes Personal

Die Auslieferung der Mietgeräte erfolgt termingerecht mit betriebseigenen LKW durch unsere Mitarbeiter. Sie sind im Umgang mit Hebe/-Hubarbeitsbühnen geschult und Inhaber des Bedienerausweises (s.a. BetrSichtV, BGG 904-G25 + ggf. G41, BGI 504-25/-41 u. DGUV Grundsatz 966). UVV-Prüfungen werden in regelmäßigen Abständen durchgeführt.

Unsere weiteren Geschäftsfelder

Die Jürgen Wieling GmbH bietet Ihnen vier weitere Geschäftsfelder

- Feuerschutz
- Arbeitsschutz
- Individuelle Beschriftung von Berufsbekleidung
- Revision: Auffanggurte/Messgeräte
- Erstellung von Feuerwehr-, Flucht- und Rettungsplänen

Shop

Seit 2008 befindet sich unser Ladenlokal im b+f-center in Ochtrup Langenhorst, Hauptstraße 66. Wir bieten direkt ab Lager Berufsbekleidung für folgende Bereiche:

- Allgemeine Berufsbekleidung für Tischler, Elektriker, Monteure usw.
- Zunftbekleidung
- Forstbekleidung
- Sicherheitsschuhe, Stiefel
- Erste Hilfe Material
- Atem-, Gehör-, und Kopfschutz
- Handschuhe
- Schilder
- Auffanggurte
- und vieles mehr

FEUERSCHUTZ - ARBEITSSCHUTZ

Jürgen Wieling GmbH

VERMIETUNG VON ARBEITSBÜHNEN

FEUERSCHUTZ - ARBEITSSCHUTZ
Jürgen Wieling GmbH
VERMIETUNG VON ARBEITSBÜHNEN

Jürgen Wieling GmbH
Feuer- und Arbeitsschutz
Arbeitsbühnenvermietung
Hauptstraße 66
48607 Ochtrup

Vermiethotline: 02553 / 97 37 267
Fax: 02553 / 98 94 1

info@wieling.de
www.arbeitsbuehnenvermietung-wieling.de



www.arbeitsbuehnenvermietung-wieling.de
www.wieling.de